

# SpeedMIS v6

## 고유업무개발을 위한 맞춤형 웹빌더 소개

SpeedMIS INTRODUCTION



**SpeedMIS 는 회사고유업무 처리를 위해 2005년에 탄생한 맞춤형 웹빌더 입니다.**

그룹웨어는 시중의 훌륭한 제품들이 많고, 중대형 개발은 유명 ERP 를 도입할 수 있습니다.

그러나, 중소형 개발이슈가 있는 경우,  
데이터는 쓸만한데 시스템이 낡아 고민하는 경우,  
분산된 DB 에 대한 탐색과 개발이 필요한 경우

개발이 가능하다고 어느 개발사나 주장할 수는 있겠으나 강력하고 유연한 웹빌더를 통한 개발은 언급되지 않습니다.

본 문서에서는 SpeedMIS 를 왜 써야하는지 15가지 이유와 질문과 답변, 15가지 추가기능을 통해 도입의 필요성을 설명합니다.

귀사의 안녕과 번영을 응원합니다. 감사합니다.

01



**ERP nor Groupware**  
**편리한 설치**  
**KENDO UI**

02



개발 편리성  
다양한 입력도구  
PHP 코딩

03



DB 확장성  
Mobile+Push  
보고서

04



권한관리  
다국어&도움말  
온라인 팁

05



업데이트  
무료 & 구매  
호스팅서비스

유명 ERP 제품들	수많은 프로그램의 결정체. 고가에 방대한 스케일
유명 그룹웨어	이메일, 결재 등의 필수업무. 고유업무와 관계없음
워드 프레스	홈페이지 개발을 위한 웹빌더. 홈페이지 빌더일 뿐임
 SpeedMIS	회사 고유의 업무처리를 위해 맞춤형 개발이 가능한 웹빌더

여기서 잠깐만요!




**15년간 사용해온 사내 업무프로그램이 있습니다. 업무적인 면에서는 잘 개발된 프로그램이지만, VB 로 개발되어 유지보수가 힘들고 검색,정렬 기능이 거의 없어서 불편합니다. 재개발이 가능한가요?**

SpeedMIS 는 타개발사에서 개발해놓은 시스템에 대해 비교적 쉽게 재개발이 가능합니다.

DB 의 Table 을 그대로 끌어와 프로그램화 하는 기법이 있으며, 기존시스템의 테이블명세서나 프로그램항목을 그리드에 잘 담아 놓아도 1차적인 프로그램이 완성됩니다.

이후 비즈니스로직은 기존소스를 참고하여 추가하면 새롭게 탄생된 업무프로그램을 보실 수 있습니다.

1단계 : 설정 페이지 로그인	웹서버 루트경로: 자동감지/읽기전용 <input type="text" value="D:/webroot/web_speedmis_v6/"/>
2단계 : 인증서 확인 및 고객등록정보	웹서버가 윈도우 IIS 기반 인지 리눅스 기반 인지 자동감지/읽기전 <input type="text" value="windows"/>
3단계 : 설정 및 적용	
타사이트 감지 (필수체크)	::: 기본DB서버정보(항상 MSSQL) 및 고객등록
실사이트 열기	Db Server Name: 1433 포트가 아닐 경우 포트값 포함. ex) localho <input type="text"/>
phpinfo 열기 (참고용)	DbServerName is required
serverinfo 열기 (참고용)	DB Name: <input type="text"/>
웹서버 성능체크 (참고용)	base_db is required



설치 단계에서 웹을 통한 개통이 가능하며

**자동인식기능** 및 **OS와 DB 연결도 쉽게** 됩니다.  
설치 후에도 지속적인 사용이 가능합니다.



**kendo js 파일 하나로** 그리드, 입력컨트롤, 차트, PDF 등 수십종의 최적화된 UI 를 제공합니다



**SpeedMIS 의 개발방식을 따르면** 세련된 kendo ui 를 모두 무료로 이용할 수 있습니다.



TrustRadius에서 2020년 최고의 앱개발  
플랫폼으로 선정

**주체적인 직접 사용**은 구매를 진행하세요.  
kendo ui 의 라이선스 정책은 개발자 수에 따릅니다.

구매 페이지 열기

\$999 <https://www.telerik.com/purchase/kendo-ui>

구매문의 : Tina.Ryan@progress.com

여기서 잠깐만요!



## KENDO JQUERY UI 가 무엇인가요?

10년 전만 해도, 웹에 날짜를 입력할때, 달력을 표시하거나, 차트를 구현하려면 각각에 대해 js 파일을 구글링하여 개발해야 했습니다.

Progress 사가 개발한 KENDO UI 는 100여 가지의 완성도 높고 미려한 컨트롤을 제공하는 세계 최고의 자바스크립트 UI 입니다.

SpeedMIS 를 사용하는 것 자체가, 이미 최고의 UI 컨트롤과 만났다고 보시면 됩니다.

그리드의 빈칸에 원하는 컨트롤을 선택하거나, SpeedMIS 에서 제공된 함수를 통해 Kendo UI 를 무료로 이용하실 수 있으며,

날코딩을 통해 적극적인 개발을 하실 경우 직접 구매하셔야 합니다.



01



ERP nor Groupware  
편리한 설치  
KENDO UI

02



**개발 편리성**  
**다양한 입력도구**  
**PHP 코딩**

03



DB 확장성  
Mobile+Push  
보고서

04



권한관리  
다국어&도움말  
온라인 팁

05




업데이트  
무료 & 구매  
호스팅서비스

항목명	탭그룹명	표시폭	문자정렬	입력글수	디폴트값	필드명	객체명	목록편집
최종구매가		13	right	12		최종구매가	text	Y
상세내역	상세내역	0			speed...	"	child	
관계직원		0		1000		관계직원	dropdown tree	
현장사진	현장사진	0		10!		현장사진	attach	
종료보고서	종료보고서	0		1000		종료보고서	html	
관리종료일		0	center	10	@date	관리종료일	datepicker	



개발에 필요한 **속성값을 넣기만 해도 개발이 완료** 됩니다.  
(테이블 생성/수정 기능은 지원하지 않습니다.)

여기서 잠깐만요!



**다우 워스같은 제품의 경우, SpeedMIS 보다 입력도구와 비주얼 환경이 좋고,  
제공되는 앱도 수백가지입니다. 차별점이 무엇인가요?**

다우 워스는 비주얼과 편리성에 주안점을 두다보니 개발자가 원하는 DB Table 구성을 할 수 없고, 자동으로 생성된 DB 구조를 갖습니다.

반면 SpeedMIS 는 마우스를 드래그하여 개발하는 방법이 아닌,

그리드에서의 직접적인 편집, 특화된 PHP 코딩을 통해 **개발의 자율성까지 만끽**할 수 있도록 해줍니다.

바꾸어 설명하면, 이미 개발된 DB 에 대해 다우 워스는 접근할 수 없지만 **SpeedMIS 는 접근 및 개발**이 가능합니다.

text	기본 입력박스	textarea	여러줄 입력박스
datepicker	날짜입력	timepicker	시간입력
datetimepicker	날짜시간입력	dropdownitem	사용자정의목록선택
check	Y or N	child	상세프로그램
attach	첨부파일	html	웹에디터
textencrypt	암호화된 텍스트	dropdownlist	코드화된 목록선택
dropdownntree	코드화된 다중선택	multiselect	다중선택

여기서 잠깐만요!



## 다양한 입력도구가 많다는 것이 무슨 뜻인가요?

한글의 모음과 자음이라고 보시면 됩니다. 이 모음과 자음이 모여 세상의 모든 소리를 표현할 수 있듯이,  
다양한 입력도구는 프로그램 개발을 손쉽게 할 수 있도록 도와줍니다.  
해당 항목에 맞는 Table 필드구성은 개발자가 직접 하시면 됩니다.



관계직원  Select All

▾  ROOT

gadmin | ROOT > MIS최고관리자 (Telegram OK)

▾  서울본사

이병규 | 서울본사 > 대표이사

김재박 | 서울본사 > 사원

정재찬 | 서울본사 > 전략기획부 > 직원

조재헌 | 서울본사 > 전략기획부 > 경영지원팀 > 부장

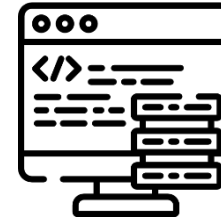
양재성 | 서울본사 > 해외영업팀 > 총괄본부장 (Telegram OK)

김정환 | 서울본사 > 해외영업팀 > 부장

강한영 | 서울본사 > 해외영업팀 > 수습

박경소 | 서울본사 > 해외영업팀 > 인턴

▾  부산지사



유명 프로그램들의 경우, 조직도를 직접 개발하여  
보기좋은 모습으로 제공합니다.


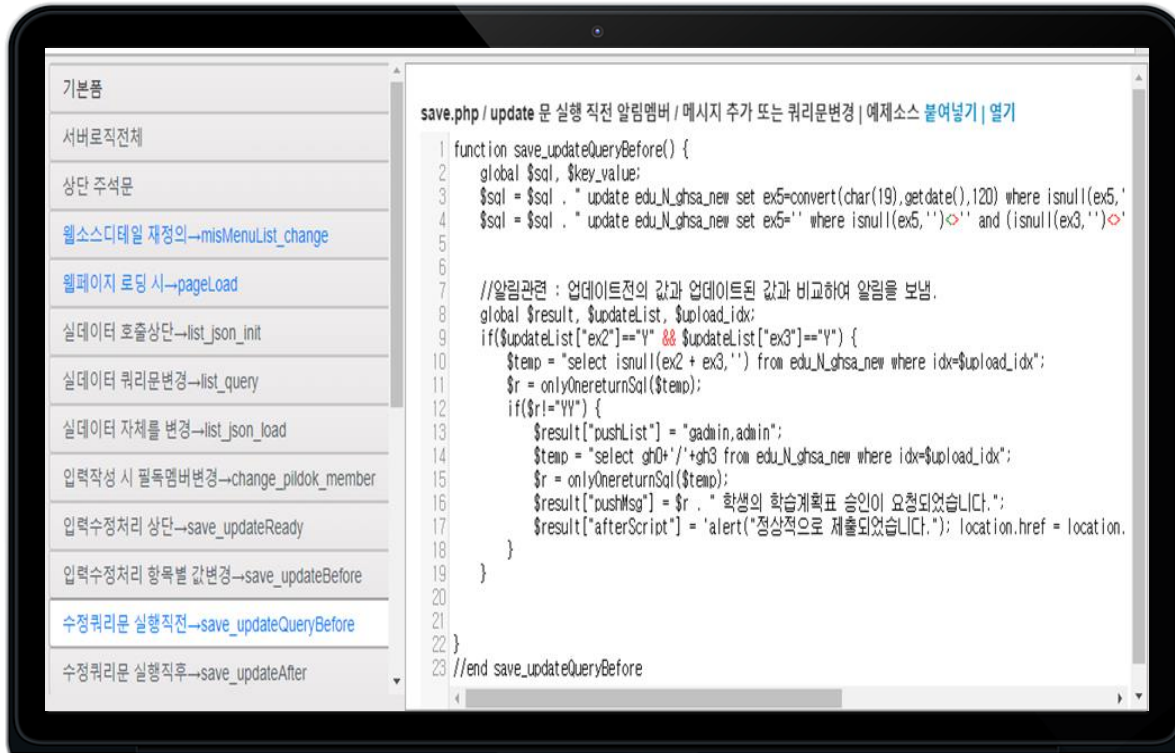
그러나 SpeedMIS 는 조직도 뿐 아니라,  
개발자가 귀리만 잘 짜도 여러가지  
종류의 트리구조를 직접 만들 수 있도록  
방법을 제공합니다.

필드명	객체명	선택목록
관계직원		
관계직원	dropdowntree	select table_m.UniqueNum as 'value' ,table_m.UserName+'   '+isnull(table_Station_newnum2.statio...

테이블명	대상필드명	조건필드명	조건idx값	URL	파일크기	wdate
MisUser	증명사진	UniqueNum	정재찬	<input type="button" value="열기"/> /uploadFiles/인사자료/증명...	12,503.00	2020-09-09
MisUser	통장사본	UniqueNum	정재찬	<input type="button" value="열기"/> /uploadFiles/zzz/mainlogo (...	2,681.00	2020-09-09
MisUser	이력서	UniqueNum	정재찬	<input type="button" value="열기"/> /uploadFiles/MisUser/정재...	42,601.00	2020-09-09
MisUser	이력서	UniqueNum	강대창	<input type="button" value="열기"/> /uploadFiles/MisUser/강대...	74,240.00	2020-09-09
MisCom...	boardatta...	idx	2	<input type="button" value="열기"/> /uploadFiles/MisComments/...	23,547.00	2020-09-08



여러 테이블, 여러 프로그램에 쉽게 첨부파일 사용이 가능하며,  
**구조화된 SpeedMIS**의 관리자는 첨부파일 전체내역을 볼 수 있습니다.



**효율적이고 빠른 개발의 관건은**

어느 순간에 어떤 변화를 줘야 하는가입니다.

SpeedMIS는

**그 맥을 잡아주고 예제코딩을 제공합니다**



여기서 잠깐만요!



## SpeedMIS 는 왜 PHP 로 개발되었으며, PHP 의 역할은 무엇인가요?

비즈니스 로직을 개발할 경우, 웹 또는 VS CODE 같은 로컬편집기에서 코딩이 가능합니다.  
신속한 코딩결과의 반영을 위해서는 **인터프리터 언어가 필요했으며, 웹에 특화되고 빠른, PHP 를 채택**하게 되었습니다.  
동시에 프로그램 로딩 시점, JSON 호출 시점, 입력 시점, 삭제 시점 등등 다양한 순간을 함수화 하였고,  
**지속적인 예제 업데이트를 제공하여 적재적소의 개발이 가능하도록** 하였습니다.

01



ERP nor Groupware  
편리한 설치  
KENDO UI

02



개발 편리성  
다양한 입력도구  
PHP 코딩

03



DB 확장성  
Mobile+Push  
보고서

04



권한관리  
다국어&도움말  
온라인 팁

05



업데이트  
무료 & 구매  
호스팅서비스

**\*\* DB서버 추가 및 설정 : 무제한 추가가능 \*\***

DB 서버를 선택 후 편집하시거나, DB 서버 추가를 선택하세요 | 2개 추가됨.

support : MJ / sql19-001.cafe24.com / speedmisdbsup / speedmisdbsup

해당DB 서버의 간단한 별명을 넣으세요(생성 후 가급적 수정 금물).

support

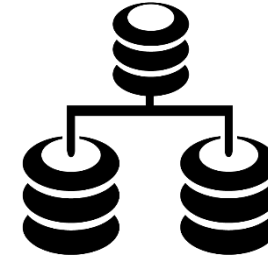
DB 서버의 종류를 선택하세요.

MSSQL 2016 이상 - DB 서버에서 JSON 생성 : MJ

Db Server Name 2: MYSQL 의 경우 3306 기본포트가 아니면 :포트번호형태.

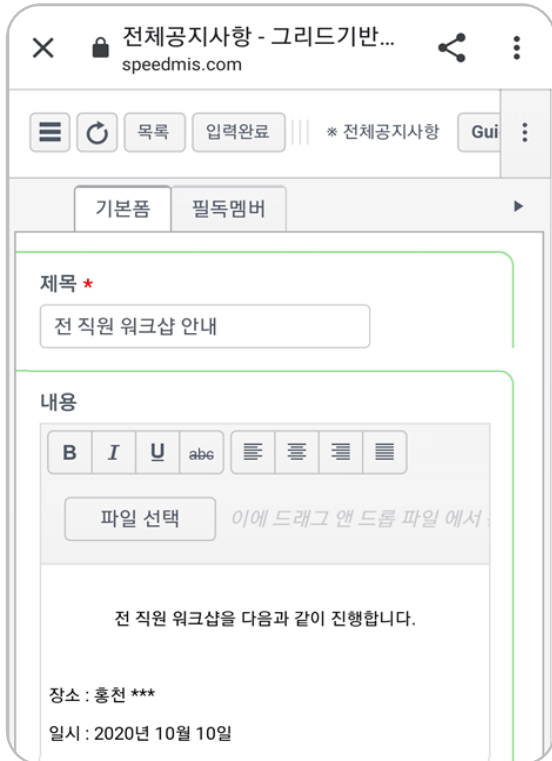
sql19-001.cafe24.com

DB Name 2:

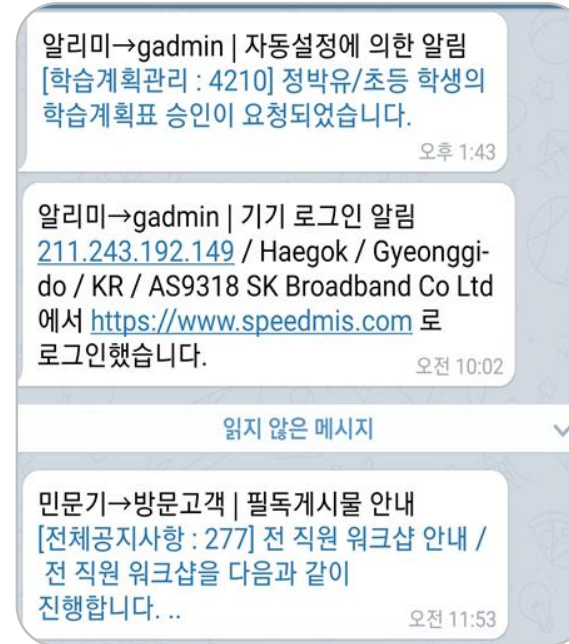


사용하시던 DB 나 테이블을 **역지로** SpeedMIS의  
**새 틀에 맞출 필요가 없습니다** (일부 필드 추가 필요)

**프로그램을 이루는 속성 자체는**  
MSSQL 또는 MYSQL(MariaDB)을 선택해 사용합니다.  
실데이터는 **오라클까지 확장이 가능**합니다.  
향후 고객의 요구에 따라 다른 DB 확장도 검토가능합니다.



**별도 유료앱이 아닌,**  
범용적이고 알림서비스가  
가능한 **텔레그램(또는  
이메일)**을 통해 모바일에서  
즉시 확인가능합니다.



모든 입력 프로그램에  
대해 작성자는 푸시설정이  
가능하며  
**필요한 시점에 로직을  
추가하면 푸시알림이  
가능합니다.**

SpeedMIS 학습계획표										
유의사항 이번 학기에 공부할 모든 과목을 신청합니다. 과목명과 교재명을 모두 기록합니다. 용량이 없는 하얀색 부분만 입력 바랍니다.		자녀 이름	(성명)	학 번	(학번)					
		생년 월일	(생년월일)	단 계	(단계)					
□ 등록승인		포트폴리오 확인 [ ] [용량 : SpeedMIS 전용]								
{년도}년도 / {학기}학기		이수 QSus	표준 과정	응 용 과 정	Yes	No	평가계획			
과 목	(학습계획표:시작)(학습 계획표:과목)	(학습계획표: 계획QSus)	(학습계 획표:표 준응용)			이수 QSus :				
교 재	(학습계획표:교재)									
출판사	(학습계획표:출판사)(학 습계획표:판)	전체쪽수	(학습계획표:전 체쪽수)							
(추가:과목추가) (삭제:과목삭제)										
비고		(비고)	최신정보 갱신		Yes	No				
			가정방문 의견							
자녀 서명		자녀승인 : {자녀서명}		GHSA 확인						
부모 서명		부모승인 : {부모서명}		부모 서명						

상세내역까지, 자동으로 **멋진 보고서**가 됩니다.

SpeedMIS 학습계획표									
유의사항 이번 학기에 공부할 모든 과목을 신청합니다. 과목명과 교재명을 모두 기록합니다. 용량이 없는 하얀색 부분만 입력 바랍니다.		자녀 이름	오해영	학 번	920308				
		생년 월일	1995-02-03	단 계	레트리카				
□ 등록승인		포트폴리오 확인 [ ] [용량 : 감사 전용]							
2018년도 / 봄학기		이수 QSus	표준 과정	응 용 과 정	Yes	No	평가계획		
과 목	성경/성품	CC성품 (60분 * 16주 = 16시간) QT (30분*3회*24주=36시간) 로마서따라쓰기 (15분*3회*20주 = 30시간) 청소년예배, 주일예배 (2시간*24주=48시간)	120	표준	표준		이수 QSus :		
교 재	CC, 표준새번역성경								
출판사	출판사	전체쪽수	전체쪽수						
과 목	국어	1월부터 매달 한권씩 책을 읽고 문법, 논리, 수사독서록을 작성한다. (90분*3회*24주=108시간) 고전가독세미나/토론수업(3시간*2회*3달=18시간)	126	표준	표준		이수 QSus :		
교 재	장세기, 파리대왕, .								
출판사	출판사	전체쪽수	1600						

## 대한모터스 5월 결산



출력에시입니다

결산 (월부가세 + 세액공제)			
2,803,594			
월도/성명	월수익 (출금 - 입금)	월부가세 (출금VAT-입금VAT)	세액공 (수익-부가세)
2021-05			
홍길동	6,840,330	629,967	2,173,6

대표	팀장	담당
----	----	----

## 1. 입금내역

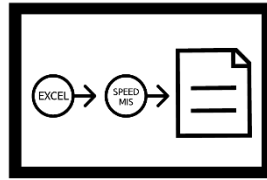
거래일자	내용	입금(매입)		
		세전	VAT	입금
합계 :		15,005,100	1,500,510	1
2021-05-06	매출대금   BC-1111111111	345,100	34,510	
2021-05-07	주식회사 김동솔루션 11뉴 1996호 중 고파워게이트설치	1,000,000	100,000	
2021-05-10	대한로지스 장동건 서울3909호 파워 게이트 답판높이1330 설치	11,000,000	1,100,000	1
2021-05-17	전자금융   DB손보6556	1,760,000	176,000	
2021-05-18	전자금융   DB손보0752	900,000	90,000	

## 2. 출금내역

거래일자	내용	출금(매출)		
		세전	VAT	출금
합계 :		8,794,737	870,543	
2021-05-31	4대보험료	89,310	0	
2021-05-01	김동솔트 2021-05-01	122,000	12,200	
2021-05-03	에스케이텔레콤(주) 2021-05-03	10,000	1,000	

직원용	발행번호:	2021-04-0012345		
2021-04		급여명세서		
공지	귀하의 노고에 진심으로 감사드립니다. 귀하의 세부 급여 내역을 아래와 같이 통보드립니다.			
성명		홍길동	등록번호	1051
		(단위: 원)		
지급 내역	금품항목		원천징수(B)	
	강사비	1,204,000	근로소득세	12,994
	교통비	398,000	지방소득세	1,297
	도서벽지보조금	80,000	고용보험	9,629
	기타비용	0	국민연금	54,177
	급식비	70,000		
공제 내역			환수환급금(C)	
			고용보험	0
			국민연금	0
			근로소득세	0
			지방소득세	0
		실지급환수환급	0	

여기서 잠깐만요!



## 엑셀로 디자인한다는 것이 무슨 뜻인가요? 너무 원시적인 것 아닌가요?

크리스탈 리포트 등의 유명 보고서 개발툴보다는 상당히 간단한 형태이지만, **실속있는 방식**입니다.

엑셀은 누구나 쉽게 사용할 수 있고 원하는 형태로 데이터형 보고서를 디자인할 수 있습니다.

엑셀을 html 로 저장하면 깨짐없는 웹으로 출력됩니다. SpeedMIS 에서 개발된 각 항목들의 이름을 엑셀의 원하는 영역에 {항목명} 같은 방식으로 넣고, html 로 저장된 태그를 SpeedMIS 에 붙여넣어 저장만 하면 멋진 보고서가 완성됩니다.

**여러 파트의 상세데이터도 한 화면에 모두 구현 가능하며 PDF 로 저장할 수 있습니다.**

01



ERP nor Groupware  
편리한 설치  
KENDO UI

02



개발 편리성  
다양한 입력도구  
PHP 코딩

03



DB 확장성  
Mobile+Push  
보고서

04



권한관리  
다국어&도움말  
온라인 팁

05



업데이트  
무료 & 구매  
호스팅서비스



메뉴명	그룹선택 ↑2	권한선택
수입입력	모두Admin	읽기/쓰기 전용그룹
수입입력이용한 보고서	모두Admin	읽기/쓰기 전용그룹
Northwind - 영업상세	모두Admin	읽기/쓰기 전용그룹
사용자업	개발자	읽기/쓰기 전용그룹
테이블명으로 앱추가	모두Admin	쓰기권한/읽기:전체



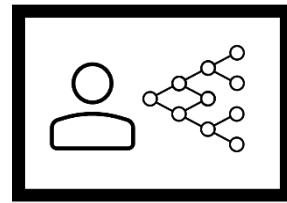
부서나 직급, 사번에 대한 **R/W/A 부여**를 할 수 있습니다.  
각 메뉴별로 권한그룹을 적용할 수 있습니다.

메뉴명	해당직원성명	권한선택	권한확인 및 수정	
			기본권한 ↑	수정권한
해당게시물 조회현황	• 민문기		읽기쓰기	
Root	• 민문기		읽기쓰기	
품양식 프로그램	• 민문기	쓰기권한/읽기:전체	읽기전용	항상 Admin
품양식 프로그램 상세	• 민문기	쓰기권한/읽기:전체	읽기전용	
ADMIN	• 민문기	쓰기권한/읽기:전체	읽기전용	항상 거부



**예외적인 경우를 대비**하여 직원별로 별도 추가  
관리툴을 제공합니다.

여기서 잠깐만요!



**저희 회사는 부서별로, 직급별로 권한이 다른 메뉴들이 있습니다.  
예외적으로 특정 직원에게는 몇몇 메뉴에 대해 admin 권한을 부여해야 합니다. 가능한가요?**

복잡한 권한설정 모두 가능합니다. 부서별/직급별/메뉴별로 기본설정을 진행 후, 예외직원에 대해서는 별도로 설정하면 됩니다.  
또한 각 로그인 사용자의 메뉴별 권한정보는 브라우저에 암호화되어 저장되기 때문에, 복잡한 권한설정과 관계없이 빠르게 로딩됩니다.

언어코드 ↑	언어명	지원여부
de-DE	German   Germany	<input type="checkbox"/>
en-US	English   United States	<input checked="" type="checkbox"/>
es-ES	Spanish   Spain	<input type="checkbox"/>
fr-FR	French   France	<input type="checkbox"/>
it-IT	Italian   Italy	<input type="checkbox"/>

관리자는 사용을 원하는 언어의 지원여부에 체크를 하면 됩니다.  
**kendo ui 에서 지원하는 언어팩**이 제공됩니다.

idx	성명 ↑
32	박승형
31	문인환

idx	성명 *
32	박승형

언어팩은 SpeedMIS 에서 제작한 버튼까지 번역해주는 것은 아닙니다.  
**js 파일에서 특정언어를 수정하세요.**

[ ]
최근순
↻
✎ 입력
✎ 수정
👁 조회
↑ 이전
↓ 다음
🗑 삭제

※ 휴학신청
Guide: 휴학신청서 다운로드

<input type="checkbox"/>	진행상황	제목	
<input type="checkbox"/>			<div style="border: 1px solid #ccc; padding: 5px; margin-top: 5px;"> <p>휴학신청서 다운로드</p> <p style="text-align: center;"><a href="#">_휴학_신청서.hwp</a></p> <p>가족 구성원의 ID 로 신청된 내역만 표시됩니다.<sup>3-</sup></p> <p>참고: <a href="#">기존 휴학신청 사이트</a></p> </div>
<input type="checkbox"/>	접수중	휴학을 신청합니다.	
<input type="checkbox"/>	처리완료	휴학을 신청합니다.	G... 80.00



아무리 좋은 프로그램도 **가이드가 없으면 무용지물**입니다.  
 관리자는 해당 프로그램에 대한 웹에디터 형태의 도움말 제작이 가능하며,  
 사용법 뿐 아니라, **공지 / 다운로드 안내 등도 가능**합니다.

사용팁 & 개발팁 Page [TIP Viewer]


Recent  View Up Down | 목차:  구분:  영상강좌

제목 ↑ 2

- 개발 | 홈페이지에 소개된 개발1단계 - 25가지 질문과 답변 문서입니다.
- 운영 | 프로그램 다운로드 및 개통 안내
- 운영 | SpeedMIS 설치 및 운영을 위한 하드웨어 및 운영체제 기본사양
- 개발 | 유저 비밀번호(패스워드) 초기화 쿼리문
- 운영 | 홈페이지메인 지정하기

기본품 영상강좌

1 of 34



귀사의 SpeedMIS 웹에서  
PHP 개발 시, 각 함수에 관한  
예제를 검색 후, 소스를 **바로 추가** 하여  
알맞게 코딩할 수 있습니다.

01



ERP nor Groupware  
편리한 설치  
KENDO UI

02



개발 편리성  
다양한 입력도구  
PHP 코딩

03



DB 확장성  
Mobile+Push  
보고서

04



권한관리  
다국어&도움말  
온라인 팁

05



**업데이트**  
**무료 & 구매**  
**호스팅서비스**



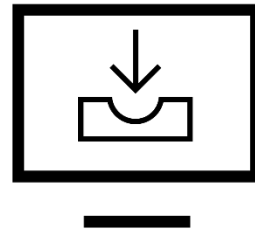
[ ]
최근순
↻
👁 조회
일괄 업데이트
↑ 이전
↓ 다음
※ 업데이트 프로그램 Viewer

idx	프로그램명 ↑	최신버전	로컬버전 및 업데이트
17	L서버로직 분할편...	202011091239	업데이트 <span style="margin-left: 10px;">연결</span>
13	L텔레그램전용 메...	202011091239	202011091239 완료됨 <span style="margin-left: 10px;">연결</span>
25	게시물 작성 및 조...	202011101546	업데이트 <span style="margin-left: 10px;">연결</span>
33	계정관리	202011122047	202011122047 완료됨 <span style="margin-left: 10px;">연결</span>

SpeedMIS 의 근간을 이루는 핵심 프로그램(30개 이상)은 **웹을 통해 업데이트가 가능**합니다.

SpeedMIS 는 구매하는 순간부터 **항상 신제품**입니다.

여기서 잠깐만요!



## SpeedMIS 업데이트가 왜 필요한가요? 보안상 문제가 되지는 않나요?

프로그램은 살아있는 유기체입니다. 더욱 안정적인 서비스를 위해 필요할 때마다 업데이트가 이루어집니다. 때때로 구글 크롬 자체의 정책변화로 인해 프로그램 오류가 발생할 수도 있습니다. 만약 업데이트를 원치 않으신다면, 자동설정을 해제하시면 됩니다.

SpeedMIS의 업데이트는 쌍방향이라 아니라, 고객서버로만 향하는 최신파일에 대한 문제입니다. 보안상 문제가 되기 보다는, 오히려 애기치않은 보안상의 문제해결을 위해서라도 업데이트를 권장하고 있습니다.






xcopy 는 변화된 내역만 복사하는 강력한 명령어입니다.  
ftp 전송은 파일날짜가 무조건 바뀌는 단점이 있었습니다.  
RaiDrive 툴을 이용하면 단점없이 xcopy 가 가능합니다.

SpeedMIS 의 근간을 이루는 php, js 파일들 중  
**변경된 내역만 복사되어 최신버전 유지가 가능**합니다.

[상세안내 페이지로 이동](https://www.speedmis.com/_mis/index.php?gubun=1040&idx=46)

[https://www.speedmis.com/\\_mis/index.php?gubun=1040&idx=46](https://www.speedmis.com/_mis/index.php?gubun=1040&idx=46)

여기서 잠깐만요!



### 파일 업데이트를 설정하려면, 서버에 프로그램을 설치해야 하나요?

그렇지 않습니다. 다른 PC 에서라도 웹서버의 FTP 정보만 알고 있다면 설정이 가능합니다. 물론 웹서버 자체에서도 설정이 가능합니다. 주의할 점은 다운로드 받은 speedmis.zip 의 압축을 풀고 웹소스를 일반 FTP 방식으로 전송하면 안된다는 것입니다. 이럴 경우 파일의 날짜가 바뀝니다. RaiDrive 툴을 통해 파일탐색기 형태의 드라이브를 잡고 xcopy bat 설정을 하시면 됩니다. 작업스케줄러를 통해 매일 새벽 실행되도록 하시면 더욱 편리합니다.



## 소규모 미니 프로젝트의 경우, 무료버전이면 충분합니다.

(20유저, 순수 개발프로그램 20개 이내로 제한)

**무료 버전** : 누구나 다운로드 가능 & 고객등록 필수


**스탠다드 버전** : 100유저 / 순수 개발 100개 이내 | 330만원

**엔터프라이즈 버전** : 무제한 유저 / 무제한 개발 | 550만원 자체 서버 또는 웹호스팅 모두 가능

[문의 게시판 바로가기](#)

[https://www.speedmis.com/?page\\_id=126](https://www.speedmis.com/?page_id=126)

여기서 잠깐만요!



## 무료버전은 20개의 프로그램 개발제한이 있는데, 미니프로젝트 개발이 과연 가능할까요?

항목구성이나 쿼리문이 거의 같은 프로그램의 경우, MIS JOIN 이라는 기법을 통해 개발하면,  
먼저 개발된 프로그램을 그대로 이용하는 방식이며 20개 제한에 포함되지 않습니다.

미니프로젝트도 예상보다 개발프로그램이 늘어날 수 있지만,  
유료버전 구매와 교육을 받으시면 교육 도중 개발이 완료될 수도 있습니다.

또는 **호스팅서비스를 통해 구매 없이도 SpeedMIS 엔터프라이즈버전**을 만나실 수 있습니다.

### 월 가격표 (VAT 별도)

상품번호	PHP WEB	MSSQL DB	합계
	용량	용량	
1	1,400 M	200 M	30,000 원
2	4,000 M	200 M	50,000 원
3	8,000 M	200 M	70,000 원
추가요금		3,000 M	30,000 원

### 장점

- SpeedMIS 엔터프라이즈 버전 기본 제공
- 고사양의 PHP 및 DB 서버 사용
- MSSQL 기본 제공 (MYSQL 은 PHP WEB 에 포함)
- 직접 설치의 번거로움 없이 신청 후, 1~2일 후 사용 가능
- 자동업데이트가 보장되어 최신의 버전으로 사용 가능

### 주의사항

오라클을 통한 개발은 테스트 수준인 관계로 **MSSQL(권장)**, **MYSQL(가능)** 을 사용하세요.

### 참고사항

별도의 약정 없이 매월 자동결제되며, 가입비는 20만원입니다. 사용 도중 SpeedMIS 구매를 원하실 경우, 납부누적금액의 50%를 감하여 드립니다. 제품 선구매 후 호스팅 서비스를 받으시는 경우, 가입비 없이 단가의 55% 가 할인됩니다. 초기 DB용량은 50M 이며 사용용량이 늘어나면 변경해드립니다.

메뉴추가 기능에서 연결된 DB 의 테이블을 선택하면  
 자동으로 프로그램이 생성됩니다.  
 연결된 DB 가 여러 개가 될 수 있으며  
 이 경우 원하는 DB 를 선택 후 진행하면 됩니다.



ID	post_author	post_date	post_title	post_date
•403	1	2021-06-08 12:00		2021-06-0
•387	1	2021-03-18 16:24	엔터프라이즈 버전	2021-03-1
•386	1	2021-03-18 16:24	스탠다드 버전	2021-03-1
•385	1	2021-03-18 16:22	원격지원 / 교육 및 개발의뢰	2021-03-1
•383	1	2021-03-18 15:01	원격지원 / 교육 및 개발의뢰	2021-03-18 06:01
•375	1	2021-03-17 18:17	스탠다드 버전	2021-03-17 09:17

선택한 경로 기준의 추가 위치 \*

4.같은 레벨로 맨 아래에 추가

추가할 메뉴명 \*

wp posts

생성할 메뉴 또는 프로그램 형태 \*

업무용 MIS

택2~택5 를 진행하려면 기준DB 과 입력여부를 선택하세요.

my\_local - MY : localhost / speedmiscom / speedmiscom

택2) 해당DB의 테이블에 대한 프로그램을 생성합니다.

wp\_posts / rows:168 / BASE TABLE

등록된 DB 의 테이블을 원하는 메뉴위치에 쉽게  
 조회프로그램으로 생성할 수 있습니다.  
 생성 후 개발가이드에 맞게 입력형태의 프로그램으로  
 바꾸면 더욱 멋진 프로그램이 완성됩니다.

The image shows a screenshot of an Excel spreadsheet. A red arrow points from the spreadsheet to a data table on the right. The spreadsheet has a menu bar with options like '파일', '홈', '삽입', '페이지 레이아웃', '수식', '데이터', '검토', '보기', and '개발 도구'. The ribbon shows various icons for editing and formatting. The spreadsheet content is as follows:

	A	B	C
1	신청날짜	품목명	단가
2	2020-12-18	건전지	2400
3	2020-12-25	공업용장갑	6500
4	2020-12-09	공업용장갑	6500
5	2020-12-19	일반마스크	6000

신청날짜	품목명	단가	수량
<input type="text"/>	<input type="text"/>	<input type="text"/>	<input type="text"/>
2020-12-18	건전지	2,400 원	100 EA
2020-12-25	공업용장갑	6,500 원	100 EA
2020-12-09	공업용장갑	6,500 원	100 EA
2020-12-19	일반마스크	6,000 원	0 EA

**헤더와 데이터항목이 명확한 엑셀을 업로드해보세요.**

원하는 DB 에 저장됨과 동시에 조회프로그램이 생성됩니다.

**리스트로 표시된 MYSQL 이나 오라클의 테이블을 선택만 해도**

조회프로그램이 즉시 생성됩니다.

44,100.0000 원	54,100 원
34,010.0000 원	44,010 원
90,100.0000 원	92,390 원
39,000.0000 원	49,000 원
10,900.0000 원	11,200 원

쿼리를 보시려면 여기를 클릭하세요!

정상적으로 1 페이지가 조회되었습니다 || 총 13건

전체 13 건 중 1 - 13 건

### 개발자권한의 ID 로 로그인 후

### 쿼리문출력 옵션을 선택해보세요.

조회쿼리 / 입력쿼리 / 수정쿼리를 모두 확인할 수 있습니다.

개발에 있어서 많은 도움이 됩니다.

쿼리문 에러 발생 시에는 확인이 가능합니다.

☰
🔍
최근순
🔄
✎ 입력
📄 수정
👁 조회
⬆ 이전
⬇ 다음
🗑 삭제
🏠

No.	관리고객 기본정보
	개발을 위한 참고용 쿼리문
1	--count sql : select count(*) from dbo.MisCustCounsel_Master table_m where g=9 and table_m.useflag='1'
2	
3	--select sql : select * from (
4	select ROW_NUMBER() over (order by table_m.idx desc) as "rowNumber",table_m.idx
5	,table_m.성명 as "seongmyeong" ,table_m.연락처 as "yeollakcheo" ,rtrim(left(replace(ltrim(isnull(table_m.현장우편주소,'')+ ' '+isnull(table_m.현장주
6	as "zjiyeok" ,table_방문경로코드.kname as "table_bangmunggyeongnokodeuQnkname" ,table_m.방문경로코드 as "bangmunggyeongnokodeu"
7	),(select count(*) from dbo.MisCustCounsel_Detail where midx=table_m.idx and useflag=1) ,(select top 1 sub_code.kname from dbo.MisCustCounsel_Detail sub_meet left outer join sub_code on sub_code.kcode = sub_meet.계약전망코드 and sub_code.gcode='speedmis000724' where s




관리고객 기본정보				상담 내역		
성명	연락처	지역 ↑1	방문경로 ↑2	상담상세	최근전망 ↓3	최근상담
김 <input type="text" value="🔍"/>	010- <input type="text" value="🔍"/>	<input type="text"/>	인 <input type="text" value="🔍"/>	<input type="text"/>	<input type="text"/>	<input type="text"/>
김남호	010-9891-0...	대전	인터넷광고	2회 내역		재구매 의사
김대성	010-6782-0...	서울	인터넷광고	0회 내역		

- 필터와 정렬기능이 제공되며, 해당 상태에 대한 URL이 제공됩니다.

- 상단 선택박스 형태의 필터기능도 쉽게 구현이 가능합니다.

- 최근등록순 조회 / 최근수정순 조회 기능이 제공되어, 데이터 추적에 용이합니다.


↓ 다음	 삭제	최근전망: 구두계약 ▼	관리고객: 관리중 ▼	
		상담 내역		
방문경로 ↑2	상담상세	최근전망 ↓3	최근상담	예
인 <input type="text" value="🔍"/>	<input type="text"/>	<input type="text"/>	<input type="text"/>	<input type="text"/>

최근순 

목록디자인
내용디자인
디자인초기화

XXS(~500)
XS(501~)
SM(768~)
MD(992~)
LG(1200~)
프로그램선택: speedmis000741:관리고객

번호	항목명	번...	표시폭	엔터	폭(~767 / 768~ / 992~ / 1200~)		
					XS	SM	MD
<input type="checkbox"/>	idx	1	5	<input type="checkbox"/>	6	3	3
<input type="checkbox"/>	관리고객 기...	2	10	<input type="checkbox"/>	6	6	3
<input type="checkbox"/>	,연락처	3	12	<input type="checkbox"/>	12	6	3
<input type="checkbox"/>	메일주소	4	0	<input type="checkbox"/>	12	6	3
<input type="checkbox"/>	근로형태	5	0	<input type="checkbox"/>	6	3	3
<input type="checkbox"/>	지역	6	-7	<input type="checkbox"/>	6	3	3
<input type="checkbox"/>	우편번호	7	0	<input checked="" type="checkbox"/>	12	4	3
<input type="checkbox"/>	고객우편주소	8	0	<input type="checkbox"/>	12	8	5
<input type="checkbox"/>	고객상세주소	9	0	<input type="checkbox"/>	12	12	4
<input type="checkbox"/>	방문경로	10	12	<input type="checkbox"/>	6	3	3
<input type="checkbox"/>	방문경로코드	11	0	<input type="checkbox"/>	6	3	3
<input type="checkbox"/>	상담 내역,상...	12	10	<input type="checkbox"/>	6	3	3
<input type="checkbox"/>	,최근전망	13	8	<input type="checkbox"/>	6	3	3
<input type="checkbox"/>	,최근상담	14	20	<input type="checkbox"/>	6	3	3
<input type="checkbox"/>	예약제작비	15	13	<input type="checkbox"/>	6	6	3

 목록
조회
수정완료
수정완료후닫기
수정완료후조회
삭제
참조

기본폼
고객상담 상세기록 1
현장사진
종료보고서
등록

우편번호  
04352

방문경로

고객우편주소  
서울 용산구 두텁바위로 2

상담 내역

상담상세

최근전망  
구두계약

예약제작비

최종구매가

관계직원  Select All

- ROOT
  - gadmin | ROOT > MIS최고관리자
- 서울본사
  - 큰이병규 | 서울본사 > 대표이사
  - 김재박 | 서울본사 > 사원

**목록에서 간격조정  
내용/입력에서 간격조정이 가능합니다.**

**편리한 자동설정 기능과  
사용자정의 설정이 조화되어 있습니다.**

**BOOTSTRAP 모드별로  
설정이 가능하며, 줄내림도 제공합니다.**

**특정항목 조정 후, 보호를 체크하면  
자동설정에 적용되지 않습니다.**

# 붙여넣기 후, 일괄저장이 가능합니다.

checkbox	idx	업종 및 등급				지역	시군구	업체명
		업종	관리...	소규모...	IOT여분			
<input type="checkbox"/>	328		B	0	0	전남	시군구	디자인
<input type="checkbox"/>	327		B	0				
<input type="checkbox"/>	326		B	0				
<input type="checkbox"/>	325		B	0				
<input type="checkbox"/>	324		B	0				
<input type="checkbox"/>	323		B	0				

**스프레드시트 형태의 일괄편집창을 이용하면  
더욱 쉽게 편집이 가능하며  
엑셀에서 복사 후 붙여넣기하여 저장이 가능합니다.**

수정한 내용 저장    수정 취소

D4    fx | B


	B	C	D	E	F	G	H
1	idx	업종	관리코드	소규모여분	IOT여분	지역	시군구
2	328		A	0	0	전남	시군구
3	327		B	0	0	충북	0
4	326		B	0	0	충북	청주
5	325		B	0	0	충북	진천
6	324		B	0	0	충북	
7	323		B	0	0	충북	
8	322		B	0	0	충남	천안
9	321		B	0	0	충남	천안
10	320		B	0	0	충남	예산
11	319		B	0	0	충남	
12	318		B	0	0	충남	
13	317		B	0	0	충남	



항목명	디폴트값
idx	
신청날짜	<code>select convert(char(10),getdate(),120)</code>
월도	
사업장_한개만	석수

**프로그램 제작 시,  
특정항목의 디폴트값을 쿼리문으로 정할 수 있습니다.**

**간단한 디폴트값 지정, 또는 고도화된 프로그램 제작 시  
매우 유용한 기능입니다.**

**신청날짜**  
 

---

**사업장\_한개만**

---

**사업장\_멀티형**

---

**사업장\_트리형**  Select All

- 남부권역
  - 대구 | 남부권역 > 대구
  - 광주 | 남부권역 > 광주
- 수도권역
  - 인천 | 수도권역 > 인천
  - 석수 | 수도권역 > 석수



▲

항목명을 여기로 옮기면 부분합이 생성됩니다

정보			상담 내역
연락처	지역	방문경로	상담상세
010-6782-0...	서울	인터넷광고	0회 내역
010-5656-1...	경기	기타	3회 내역
010-9891-0...	대전	인터넷광고	2회 내역
010-9876-1...	전남	지인소개	1회 내역
010-9876-1...	전남	지인소개	2회 내역
017-9876-1...	서울	인터넷광고	2회 내역
010-3543-9...	경남	전단지광고	0회 내역
02-1234-5678	경기	인터넷광고	1회 내역

▼ 13
▼ 13
▼ 13
▼ 13

기준항목 : 지역 ▼
세로막대차트 ▼
높은 합계순 ▼

선택항목(숫자형) : 전체선택











지역	건수	비율 (%)
경기	4	30.8%
경남	2	15.4%
전남	2	15.4%
서울	2	15.4%
대전	2	15.4%

**부분합 기능은**  
**전체데이터가 로딩되는방식**  
**또는 쿼리문에 의한 구동방식**  
**2가지가 있습니다.**

**차트기능은**  
**기준항목변경이 가능하며**  
**세로막대/가로막대**  
**선형차트/원형차트가**  
**제공됩니다.**

**합계순/가나다순 또는 역순**  
**정렬이 가능합니다.**

\_mis\_addLogic\_autoSave

이름	수정한 날짜
 speedmis000980_20210830_204725.php	2021-08-30 오후 8:47
 speedmis000980_20210830_203855.php	2021-08-30 오후 8:38
 speedmis000290_20210827_205506.php	2021-08-27 오후 8:55
 speedmis001043_20210825_095741.php	2021-08-25 오전 9:57
 speedmis000338_20210824_100320.php	2021-08-24 오전 10:03
 speedmis000338_20210824_095907.php	2021-08-24 오전 9:59
 speedmis000338_20210824_095700.php	2021-08-24 오전 9:57
 speedmis000338_20210824_095645.php	2021-08-24 오전 9:56
 speedmis000338_20210824_095144.php	2021-08-24 오전 9:51
 speedmis000338_20210824_095004.php	2021-08-24 오전 9:50

일시	로그종류	메뉴명 ↑ 2	쿼리로그
2021-08-02 12:30:45			비밀번호 오류
2021-08-02 09:16:38	로그인		
2021-07-30 21:43:04	로그인		

		자격	일자
gadmin	고객상담 상세기록	142	수정 2021-
gadmin	고객상담 상세기록	141	수정 2021-
gadmin	관리고객상담내역	29	수정 2021-
gadmin	관리고객상담내역	29	수정 2021-
방문고객	웹소스관리(업무용MIS)	speedmis001047	조회 2021-
방문고객	웹소스관리(업무용MIS)	speedmis001332	조회 2021-

**개발소스의 보존을 위해  
PHP 웹소스 코딩 중 저장을 하시면  
자동으로 백업PHP가 생성됩니다.**

**프로그램별 조회/저장이력  
로그인이력 등도 제공됩니다.**



기본품	서버로직(PHP)	인쇄양식적용	인쇄양식	웹소스관리 디테일 30	해당메뉴
-----	-----------	--------	------	--------------	------

읽기전용조건쿼리 조건쿼리문이 1 이면, 읽기전용라인이 됨 : ex1) year(table\_m.wdate) < 2020

```
case when datediff(day,case when isdate(table_m.관리종료일)=0 then '2100-01-01' else table_m.관리종
```

상담 내역			예상제작비	최종구매가
상담상세	최근전망	최근상담		
1회 내역	구두계약	특이사항:	1,111.1200 원	38,000 원
2회 내역		특이사항: 비교견적 11...	1,111.0000 원	38,000 원
2회 내역			71,111.0000 원	4,400,011 원
1회 내역	단순문의	견적가 문의	61,911.0000 원	3,400,000 원

**프로그램 제작 시,  
수정 또는 삭제방지를 위해  
읽기전용조건쿼리에  
결과값이 1이 되면 읽기전용이 됩니다.**

**이 경우, 목록 또는 수정페이지에서도  
편집이 불가능해집니다.**

No.	<input type="checkbox"/>	idx	신청날짜	월도	사업장_...	사업장_...	사업장_...	사업장_...	품목명	품목코	
188	<input type="checkbox"/>	.514	2019-09-06	2019-09	대구					MF1-51	
189	<input type="checkbox"/>	.513	2019-09-05	2019-09	인천					MF9-75	
190	<input type="checkbox"/>	.512	2019-09-03	2019-09	대구					MF8-90	
191	<input type="checkbox"/>	.511	2019-09-03	2019-09	<div style="border: 1px solid #ccc; padding: 5px;"> <p style="background-color: #f4a460; margin: 0; padding: 2px;">무한스크롤</p> <p>50</p> <p>100</p> <p>1000</p> <p>10000</p> </div>						MF8-41
192	<input type="checkbox"/>	.510	2019-09-02	2019-09							MF9-60
193	<input type="checkbox"/>	.509	2019-09-01	2019-09							MF1-89
194	<input type="checkbox"/>	.508	2019-09-01	2019-09							MF9-87

⏪ ⏴ 1 2 **3** 4 5 6 7 8 ⏵ ⏩

무한스크롤 ▼
전체 701 건 중 201 - 300 건

**목록 조회 시, 무한스크롤을 선택하시면 페이지 이동없이 아래로 주~욱 조회가 가능합니다.  
페이지별로 최대 1만 리스트까지 표시되는 기능도 선택이 가능합니다.**





사업장_...	사업장_...	사업장_...	품목명	품목코드	단가	수량	금액
천안,석수	대구,광주...	성남	PACKIN...	MF1-490	260,000 원	10 EA	2,600,000...
석수,성남	석수,충주...	인천	철물	MF1-014	7,000 원	100 EA	700,000 ...
석수,인천	대구,광주...	대구	PACKIN...	MF1-490	260,000 원	22 EA	5,720,000...
광주,천안...	석수,인천...	석수	강관조관유	MF1-690	330,000 원	44 EA	14,520,00...

idx:756 에 대한 품목코드 선택창 [선택 시 단가,품목코드 항목이 저장됩니다]

공백으로 입력 ※ 선택 시 단가,품목코드 항목이 저장됩니다

No.	단가	품목코드 ↑	품목명	누적수량
1	7000	MF1-014	철물	122
2	8000	MF1-047	면장갑(10set)	31
3	30000	MF1-070	안전장비C	29
4	260000	MF1-490	PACKING PARTS	34
5	83000	MF1-504	불화카리	65

무한스크롤

전체 73 건 중 1 - 73 건

일반적으로 코드선택용 팝업창은 별도로 제작해야 하지만, SpeedMIS 에서는 간단한 속성정의를 통해 즉시 제작을 할 수 있습니다.

또한 추가항목명이 기존프로그램의 항목명과 일치하면 함께 업데이트 됩니다.

해당기능은 목록과 입력/수정페이지에서 동일하게 작동합니다.

```

59 <script>
60 <?php
61
62 $sql = "
63     select count(*) from stmoters_카드내역_detail table_m
64     where (isdate(table_m.거래일자)=0 or table_m.refidx in (select refidx from stmoter
65     and isnull(case when isnull(table_m.출금,0)>0 then '출금' else '입금' end,'') = N'
66 ";
67 if(onlyOneReturnSql($sql)>0 && $MisSession_IsAdmin=='Y') {
68 ?>
69 if(confirm('입금배분금액 중에 비상적인 내역이 존재합니다. 해당 페이지로 이동할까요?')) {
70     location.href = 'index.php?gubun=1175&isMenuIn=auto';
71 }
72 <?php
73 }

```

```

194 function addLogic_treat() {
195
196     global $MisSession_UserID;
197
198     //addLogic_treat 함수는 ajax 로 요청되어진(url 형식) 것에 대한 출력문입니다. echo 등으
199     //아래는 url 에 동반된 파라미터의 예입니다.
200     //해당 예제 TIP 의 기본품에 보면 addLogic_treat 를 호출하는 코딩이 있습니다.
201
202     $georaewoldo = requestVB("georaewoldo");
203     $damdangjaID = requestVB("damdangjaID");
204
205     $sql = " select idx from vStmoters_결산 where 거래월도='$georaewoldo' and 담당자ID='$da
206     echo onlyOneReturnSql($sql);
207
208 }
209 //end addLogic_treat
210
211 ?>

```

**프로그램 개발 시에 어떤 조건에 의해  
저장/삭제 등을 진행할 경우,  
그 조건확인을 위해 별도의 프로그램을  
제작해야하는 경우가 빈번합니다.**

**SpeedMIS 에서는 AJAX 연동을 위한  
간단한 함수가 제공되며,  
PHP 하나의 파일에서 호출과 출력을  
간단하게 구현할 수 있습니다.**

**이제 골치아픈 AJAX 제작도  
간단하게 해결되었습니다.**



RealPid 및 메뉴추가	상위메뉴명	메뉴명
<input type="button" value="연결"/> <input type="button" value="추가"/> kim000865	Root	업무관리
<input type="button" value="연결"/> <input type="button" value="소스"/> <input type="button" value="추가"/> speedmis000988	01 업무관리	
<input type="button" value="연결"/> <input type="button" value="소스"/> <input type="button" value="추가"/> speedmis001032	01 업무관리	

RealPid 및 메뉴추가
<input type="button" value="연결"/> <input type="button" value="소스"/> <input type="button" value="추가"/> speedmis001032

목록의 그리드는 단순히 데이터만 나열되지 않고 원하는 HTML과 데이터를 연동하여 구성 가능합니다. 내용페이지에서도 출력됩니다.

서버로직 편집 | 서버로직 분할편집하기

```

39 function columns_templete(p_dataItem, p_aliasName) {
40
41     if(p_aliasName=="RealPid") {
42         var rValue = "<a href='index.php?RealPid=' + p_dataItem["RealPid"] + "&isMenuIn=Y' target='
43             if(p_dataItem["MenuType"]=="01") {
44                 rValue = rValue + "<a id='aid_" + p_dataItem["idx"] + "' href='index.php?RealPid=speedm
45                     + p_dataItem["RealPid"] + "&isMenuIn=Y' target='_blank' class='k-button'>소스</a>";
46             } else if(p_dataItem["MenuType"]=="22") {
47                 rValue = rValue + "<a id='aid_" + p_dataItem["idx"] + "' href='index.php?RealPid=speedm
48                     + p_dataItem["RealPid"] + "&isMenuIn=Y' target='_blank' class='k-button'>소스</a>";
49             }
50             if(InStr(p_dataItem['zsangwimenyubyeoibogi'],'Global Admin')==0) {
51                 rValue = rValue + "<a href='javascript:;' onclick='addMenu(this);' idx='"+p_dataItem["i
52             }
53             rValue = rValue + p_dataItem["RealPid"];
54             return rValue;
55         } else if(p_aliasName=="zgwonhanjeondal") {
56             var rValue = "<a href='javascript:;' onclick='applyDownAuth(this,'" + p_dataItem["idx"] + "'>";
57             return rValue;
58         } else {
59             return p_dataItem[p_aliasName];
60         }
61     }
    
```



프로그램명 ↑ 1	RealPid	프로그램ID	기준테이블	aliasName	번...	항목명	탭그...	표시폭	문자정렬	쿼리정렬	입력글수
↳거래처 송금 보고서(지출)	speedmis000745	<a href="#">Go</a> <a href="#">소스</a> 745	dbo.MisPaymen...	idx	1	idx		2	center		5
↳거래처 송금 보고서(지출)	speedmis000745	<a href="#">Go</a> <a href="#">소스</a> 745	dbo.MisPaymen...	georaeilja	2	거래일자		11	center		10
↳거래처 송금 보고서(지출)	speedmis000745	<a href="#">Go</a> <a href="#">소스</a> 745	dbo.MisPaymen...	chulgeumyejeon...	3	출금예정금액		12	right	s	20
↳거래처 송금 보고서(지출)	speedmis000745	<a href="#">Go</a> <a href="#">소스</a> 745	dbo.MisPaymen...	chulgeumgeum...	4	출금금액		11	right	s	20
↳거래처 송금 보고서(지출)	speedmis000745	<a href="#">Go</a> <a href="#">소스</a> 745	dbo.MisPaymen...	zmisonggeumaek	5	미송금액		13	right	s	
↳거래처 송금 보고서(지출)	speedmis000745	<a href="#">Go</a> <a href="#">소스</a> 745	dbo.MisPaymen...	zsonggeumwall...	6	송금완료여부		-1			
↳거래처 송금 보고서(지출)	speedmis000745	<a href="#">Go</a> <a href="#">소스</a> 745	dbo.MisPaymen...	table_dealComl...	7	거래처명		25	center	1a	
↳거래처 송금 보고서(지출)	speedmis000745	<a href="#">Go</a> <a href="#">소스</a> 745	dbo.MisPaymen...	dealComIdx	8	거래처idx		0		2a	4
↳거래처 송금 보고서(지출)	speedmis000745	<a href="#">Go</a> <a href="#">소스</a> 745	dbo.MisPaymen...	HIT	9	HIT		0			
↳거래처 송금 보고서(지출)	speedmis000745	<a href="#">Go</a> <a href="#">소스</a> 745	dbo.MisPaymen...	IP	10	IP		0			
↳거래처 송금 보고서(지출)	speedmis000745	<a href="#">Go</a> <a href="#">소스</a> 745	dbo.MisPaymen...	remark	11	비고		20		2	50
↳거래처 송금 보고서(지출)	speedmis000745	<a href="#">Go</a> <a href="#">소스</a> 745	dbo.MisPaymen...	wdate	12	작성일	등록...	11	center		

SpeedMIS 를 통해 개발된 수십, 수백개의 프로그램에 대한 항목과 속성조회는 관리와 개발에 큰 도움이 됩니다.

# 주요 고객사

 <p><b>ENAGE</b> (주)인에이지   Since 1999</p>	 <p><b>CGNTV</b> Christian Global Network Television</p>	 <p>가톨릭평화방송</p>	 <p>나이스노무법인</p>	<p>THE GWARE</p>	 <p>글로벌홈스쿨링아카데미 Global Homeschooling Academy</p>
 <p>株式会社 SDS JAPAN</p>	<p>신대종합모터스</p>	 <p>에코융 ecoyung</p>			
	 <p>상가, 원룸 임대 및 매매전문 일등부동산공인중개사</p>	<p>광명YMCA</p>	<p>Life for You الحياة لك</p>		<p>www.hisenhouse.com Hi-sen house</p>
		 <p>홈스쿨러들의 커뮤니티 http://imh.kr</p>		 <p>Build New with Us IBNU 종합건설</p>	<p>경기화약(주) 석유·화학</p>

SpeedMIS 

—  
SpeedMIS v6

**감사합니다**

**Home** : <http://SpeedMIS.com>

**Email** : [speedmis@speedmis.com](mailto:speedmis@speedmis.com)

**개발 및 도입** : 010-8244-9795 정원배 대표

**사업자번호** : 140-11-51953

**신한은행** 140-010-660468 SpeedMIS